

Matura 2024
Prawa i obowiązki
maturzystów

Zasady przystępowania do egzaminu maturalnego

Najważniejsze akty prawne, które regulują zasady przeprowadzenia egzaminu maturalnego w 2024 r.:

- ustawa z dnia 7 września 1991 o systemie oświaty (tekst jednolity Dz.U. z 2022 r., poz. 2230),
 - rozporządzenie Ministra Edukacji i Nauki z dnia 1 sierpnia 2022 r. w sprawie egzaminu maturalnego (tekst jednolity Dz.U. z 2024 r., poz. 302)
- oraz**
- 1. Informacja o sposobie organizacji i przeprowadzenia egzaminu maturalnego obowiązująca w roku szkolnym **2023/2024****
 - 2. Komunikaty dyrektora CKE (strona internetowa OKE i CKE)**
 - 3. Informacje o egzaminie maturalnym – www.oke.wroc.pl – zakładka – *Egzamin maturalny***

Podstawy prawne

Ustawa **Rozdział 3b** - *Ogólne zasady przeprowadzania egzaminów maturalnych*

- art.44...
- zzd. - zzg. egzaminy obowiązkowe
- zzh. laureaci i finaliści
- zzj. termin dodatkowy
- zzk. zasady przedstawiania wyników
- zzl. zasady zaliczenia egzaminów
- zzn. warunki ponownego przystępowania (niezdane egzaminy)
- zzo. warunki ponownego przystępowania (aneks do świadectwa maturalnego)
- zzq. płatności za egzamin maturalny
- zzr. dostosowania
- zzt. samodzielność prac zdających
- zzv., zzw. unieważnienia
- zzy. tryb i warunki zgłaszania zastrzeżeń przez zdających
- zzz. wglądy - tryb weryfikacji sumy przyznanych punktów

Zasady zdawania matury w 2024 r.

1. Egzamin maturalny składa się z części obowiązkowej i dodatkowej. Wymagane jest przystąpienie do przynajmniej 1 egzaminu dodatkowego na poziomie rozszerzonym.
2. Maturzysta może zadeklarować od 1 do 6 przedmiotów dodatkowych.
3. Nieprzystąpienie do żadnego egzaminu dodatkowego skutkuje brakiem świadectwa dojrzałości.
4. Jeśli zdający spełni warunki uzyskania świadectwa, to nieobecność na pozostałych zadeklarowanych przedmiotach dodatkowych wiąże się z otrzymaniem na świadectwie 0% z tych przedmiotów.
5. Możliwość zmiany deklaracji maturalnej, w tym rezygnacji z przedmiotu dodatkowego **w terminie do 23 kwietnia** przysługuje wyłącznie laureatom/finalistom olimpiad przedmiotowych oraz absolwentom technikum lub branżowej szkoły st. II, posiadającym dokumenty uprawniające do uzyskania dyplomu potwierdzającego kwalifikacje zawodowe lub dyplomu zawodowego w zawodzie nauczonym na poziomie technika.

Ważne załączniki dla ucznia

- **5b** - Wniosek zdającego o wprowadzenie zmian w deklaracji w związku z uzyskaniem tytułu finalisty / laureata olimpiady
- **5c** - Informacja o rezygnacji z przystąpienia do egzaminu maturalnego z przedmiotu dodatkowego.
- **6** - Wniosek zdającego / rodzica zdającego o przystąpienie do egzaminu maturalnego w terminie dodatkowym
- **7** - Oświadczenie o zamiarze przystąpienia do egzaminu maturalnego z danego przedmiotu w terminie poprawkowym
- **22a** - Zastrzeżenia w związku z naruszeniem przepisów dotyczących przeprowadzania egzaminu

Załącznik 5b

Załącznik 5b: **EM23** **EM15** Wniosek zdającego o wprowadzenie zmian w deklaracji w związku z uzyskaniem tytułu finalisty / laureata olimpiady

Wypełnij ten formularz, jeżeli uzyskałeś(-aś) tytuł finalisty/laureata olimpiady przedmiotowej i w związku z tym chcesz np. dodać kolejny przedmiot dodatkowy albo zmienić przedmiot wcześniej zgłoszony na inny.

Formularz WYPEŁNIJ DRUKOWANYMI LITERAMI. Wypełniony formularz złożyć do dyrektora szkoły najpóźniej do 23 kwietnia 2024 r. Dyrektor szkoły niezwłocznie przekazuje informacje do OKE.

X1. Miejscowość X2. Data - -

Część A. Dane osoby, która składa wniosek

A1. Numer PESEL
(1) Jeżeli nie masz nr. PESEL, w kole oznaczonej oznaczona (ilość wolisz, nazwa) / numer innego dokumentu tożsamości, którym się posługujesz.

A2. Nazwisko i imię (imiona)

Część B. Zakres wniosku

B1. Na podstawie art. 44zzh ust. 5 ustawy z dnia 7 września 1991 r. o systemie oświaty (Dz. U. z 2022 r. poz. 2230), w związku z uzyskaniem tytułu laureata / finalisty¹ olimpiady przedmiotowej z 2, wnioskuję o:

B1.1. w zakresie przedmiotów obowiązkowych³ zmianę deklarowanego przeze mnie egzaminu z języka 3 na egzamin z języka 3

B1.2. w zakresie przedmiotów dodatkowych (wszystkich poza językami obcymi): zmianę deklarowanego przeze mnie egzaminu z 4 na egzamin z 4

B1.3. w zakresie języków obcych zdawanych jako przedmioty dodatkowe: zmianę deklarowanego przeze mnie egzaminu z języka 3 w części pisemnej na poziomie 5 oraz/lub części ustnej na poziomie 5 na egzamin z języka 2 w części pisemnej na poziomie 5 oraz/lub części ustnej na poziomie 5

B1.4. w zakresie przedmiotów dodatkowych (wszystkich): dodanie do listy egzaminów, do których przystąpię, egzaminu z 3⁴ w części pisemnej na poziomie 5, oraz/lub części ustnej na poziomie 5, jako przedmiotu dodatkowego. Jednocześnie oświadczam, że liczba egzaminów z przedmiotów dodatkowych, do których przystąpię, nie przekracza sześciu, wliczając w to powyższy egzamin.

Część C. Informacja o załączniku i podpis składającego wniosek

C1. Do niniejszego wniosku załączam zaświadczenie stwierdzające uzyskanie przeze mnie tytułu laureata / finalisty¹ ww. olimpiady.

C2. Podpis zdającego

Część D. Adnotacje dyrektora szkoły

D1. Data przesłania wniosku do OKE D2. Pieczęć i podpis dyrektora szkoły D3. Uwagi dyrektora szkoły

D4. Identyfikator szkoły - D5. Pieczęć szkoły

¹ Niezwłocznie sprostuj.

² Wpisz pełną nazwę olimpiady.

³ Wpisz nazwę języka obcego nowożytnego.

⁴ Wpisz nazwę przedmiotu.

⁵ Wpisz poziom egzaminu z języka obcego nowożytnego, odpowiednio: w części pisemnej – rozszerzony lub dwujęzyczny; w części ustnej – bez określenia poziomu lub dwujęzyczny.

Załącznik 5c

Załącznik 5c: **EM23** **EM15** Informacja o rezygnacji z przystąpienia do egzaminu maturalnego z przedmiotu dodatkowego lub przedmiotów dodatkowych w związku z art. 44zzd ust. 4b ustawy

Wypełnij ten formularz, jeżeli:

- (1) już posiadasz dyplom potwierdzający kwalifikacje w zawodzie albo dyplom zawodowy ALBO posiadasz dokumenty (świadectwa, certyfikaty), które uprawniają Cię do uzyskania takiego dyplomu
- (2) nie chcesz przystąpić do niektórych albo do wszystkich egzaminów z przedmiotów dodatkowych, które wskazałeś(-aś) w deklaracji.

Formularz WYPEŁNIJ DRUKOWANYMI LITERAMI. Wypełniony formularz złożyć do dyrektora instytucji, do którego składałeś(-aś) deklarację przystąpienia do egzaminu maturalnego, najpóźniej do 23 kwietnia 2024 r.

X1. Miejscowość X2. Data - -

Część A. Dane osoby, która składa informację

A1. Numer PESEL
(1) Jeżeli nie masz nr. PESEL, w kole oznaczonej oznaczona (ilość wolisz, nazwa) / numer innego dokumentu tożsamości, którym się posługujesz.

A2. Nazwisko i imię (imiona)

A3. Do informacji załączam następujące dokumenty (w oryginale) potwierdzające uprawnienia do uzyskania dyplomu w zawodzie nauczonym na poziomie technika:
(1) Załącz je jako kopie znanie¹ albo z oryginałami znanie²

A3.1. dyplom potwierdzający kwalifikacje zawodowe w zawodzie

A3.2. dyplom zawodowy w zawodzie

A3.3. świadectwa potwierdzające kwalifikacje w zawodzie (wyłącznie lub łączone ze świadectwem czeladniczym) ze wszystkich kwalifikacji wyodrębnionych w zawodzie

A3.4. certyfikaty kwalifikacji zawodowych (wyłącznie lub łączone ze świadectwem czeladniczym) ze wszystkich kwalifikacji wyodrębnionych w zawodzie

A3.5. świadectwa potwierdzające kwalifikacje w zawodzie oraz certyfikaty kwalifikacji zawodowych ze wszystkich kwalifikacji wyodrębnionych w zawodzie

Część B. Zakres informacji – przedmioty dodatkowe, z których zdający rezygnuje

B1. Na podstawie art. 44zzia ustawy z dnia 7 września 1991 r. o systemie oświaty (Dz. U. z 2022 r. poz. 2230) informuję, że w związku z uzyskaniem dokumentów wskazanych w pkt A3, rezygnuję z przystąpienia do egzaminu maturalnego z następujących przedmiotów dodatkowych, wskazanych w deklaracji przystąpienia do egzaminu:

B1.1. B1.4.

B1.2. B1.5.

B1.3. B1.6.

B2. Jednocześnie proszę o zwrot wniesionej opłaty za egzamin maturalny na poniższy numer konta:
(1) Wypełnij, jeżeli do 7 marca 2024 r. wniosłeś(-aś) opłatę za przystąpienie do egzaminu z przedmiotu dodatkowego, z którego rezygnujesz.

B2.1. Nazwa banku B2.2. Nr rachunku

Część C. Informacja o załączniku i podpis składającego informację

C1. Do niniejszego wniosku załączam dokumenty wskazane w pkt A3.

C2. Podpis zdającego

C1. Do niniejszego wniosku załączam zaświadczenie stwierdzające uzyskanie przeze mnie tytułu laureata/finalisty

C1. Do niniejszego wniosku załączam dokumenty wskazane w pkt A3

Informacja o sposobie organizacji i przeprowadzania egzaminu maturalnego



Rodzaj dokumentu:	Informacja o sposobie organizacji i przeprowadzania egzaminu maturalnego w Formule 2023 oraz w Formule 2015 obowiązująca w roku szkolnym 2023/2024
Egzamin:	Egzamin maturalny
Przedmiot:	Wszystkie przedmioty
Termin egzaminu:	Termin główny – maj 2024 r. Termin dodatkowy – czerwiec 2024 r. Termin poprawkowy – sierpień 2024 r.
Data publikacji dokumentu:	17 sierpnia 2023 r. Aktualizacja 1.: 27 września 2023 r. (W związku z wejściem w życie w dniu 27 września 2023 r. nowelizacji ustawy o systemie oświaty; Dz.U. poz. 2005 zaktualizowano brzmienie punktów: 1.1.1., 2.1.21., 2.5., 3.1.3., 3.3.1E, 3.6.1., 16.4.4., 16.4.8., 20.2., 21.5.–21.7. oraz załączniki: 1a, 1b, 4b.) Aktualizacja 2.: 28 września 2023 r. (Korekta pkt 2.5.) Aktualizacja 3.: 5 stycznia 2024 r. (W związku z wejściem w życie rozporządzenia z 23 grudnia 2023 r. zaktualizowano brzmienie punktów: 3.4.9., 3.8.1., 3.14.4., 14.1.2., 14.2.2., 20.10. oraz załącznik 5a.)

www.oke.wroc.pl

Zakładka
*Egzamin maturalny/formuła
/Organizacja*

Informacje o egzaminie maturalnym dla uczniów o specjalnych potrzebach edukacyjnych

- ↪ Komunikat dyrektora CKE w sprawie sposobów dostosowania warunków i formy przeprowadzania egzaminu maturalnego w roku 2023/2024 (www.cke.gov.pl)
- ↪ Instrukcja przeprowadzania egzaminu maturalnego z udziałem nauczyciela wspomagającego w czytaniu i pisaniu. (*Informacja ...*)
- ↪ Instrukcja przeprowadzania egzaminu maturalnego dla zdających korzystających z komputera. (*Informacja ...*)

Informacje o egzaminie maturalnym dla uczniów o specjalnych potrzebach edukacyjnych

Dostosowanie warunków egzaminu może nastąpić na podstawie:

- orzeczenia o potrzebie kształcenia specjalnego (osoby z niepełnosprawnościami),
- orzeczenia o potrzebie nauczania indywidualnego,
- zaświadczenia lekarskiego o stanie zdrowia (np. choroba przewlekła),
- opinii z poradni psych.-ped. o dysleksji/dyskalkulii.

Uwaga:

- **Opinia o dysleksji/dyskalkulii nie uprawnia do wydłużenia czasu trwania egzaminu**
- **Zdający – obywatele Ukrainy, którzy przybyli na terytorium RP po 24 lutego 2022 r. w związku z działaniami wojennymi mają prawo do dostosowania formy i warunków egzaminu**


CK
CENTRALNA
KOMISJA
EGZAMINACYJNA

Rodzaj dokumentu:	Komunikat dyrektora Centralnej Komisji Egzaminacyjnej z 17 sierpnia 2023 r. w sprawie szczegółowych sposobów dostosowania warunków i form przeprowadzania egzaminu maturalnego w roku szkolnym 2023/2024
Egzamin:	Egzamin maturalny w „Formule 2023” oraz w „Formule 2015”
Przedmiot:	Wszystkie przedmioty
Termin egzaminu:	Termin główny – maj 2024 r. Termin dodatkowy – czerwiec 2024 r. Termin poprawkowy – sierpień 2024 r.
Data publikacji dokumentu:	17 sierpnia 2023 r.

MATURA USTNA

JĘZYK POLSKI

teksty literackie
teksty ikoniczne
teksty z wiedzy o języku



Część ustna egzaminu maturalnego z języka polskiego w Formule 2023 i w Formule 2015

15

przygotowanie
zdającego
do odpowiedzi
(15 minut)

10

wypowiedź
monologowa zdającego
dotycząca
zadania/zadań
z wylosowanego
zestawu
egzaminacyjnego
(10 minut)

30
minut

rozmowa zdającego
z zespołem
przedmiotowym
związana z tymi
wypowiedziami
(5 minut)

5

zdającemu nie udziela
się żadnych wyjaśnień
dotyczących zadań
egzaminacyjnych,
nie może on korzystać
ze słowników i innych
pomocy

!



Egzamin ustny z języka obcego nowożytnego

Dla absolwentów 3-letniego liceum
i 4-letniego technikum (Formuła 2015)

BOP

DJ

MATURA USTNA: ZESTAW 2

Zestaw 2 • kultura i sztuka • literatura

Egzamin maturalny z języka angielskiego
Wersja dla zdającego

Zadanie 1 3 minuty

Amos Jedwab z organizacjami Światła Książki – szkolnej imprezy promującej czytelnictwo, a Siostry duchów nadziei pracownicy na rzecz wybranej organizacji charytatywnej. Twój kolega/Twój koleżanka grze Cię, jak przygotować przygotowanie do imprezy. Poniżej podane są 4 kwestie, które możesz wybrać w momencie egzaminacyjnym.

Przebieg choroby • Program imprezy • Zdobycie sprzętu i materiałów
Wybór organizacji charytatywnej

Wskazany materiał egzaminacyjny

Zadanie 2 4 minuty

Przejdź do części, a następnie odpowiedz na pytania egzaminacyjne.



BOP

DJ

MATURA USTNA: ZESTAW 2

Zestaw 2 • kultura i sztuka • literatura

Egzamin maturalny z języka angielskiego
Wersja dla zdającego

Zadanie 1 3 minuty

Amos Jedwab z organizacjami Światła Książki – szkolnej imprezy promującej czytelnictwo, a Siostry duchów nadziei pracownicy na rzecz wybranej organizacji charytatywnej. Twój kolega/Twój koleżanka grze Cię, jak przygotować przygotowanie do imprezy. Poniżej podane są 4 kwestie, które możesz wybrać w momencie egzaminacyjnym.

Przebieg choroby • Program imprezy • Zdobycie sprzętu i materiałów
Wybór organizacji charytatywnej

Wskazany materiał egzaminacyjny

Zadanie 2 4 minuty

Przejdź do części, a następnie odpowiedz na pytania egzaminacyjne.



Zestaw 1 • kultura i sztuka • literatura

Egzamin maturalny z języka angielskiego na poziomie dwujęzycznym
Wersja dla egzaminującego


Zadanie 1 4 minuty

1a

Egzaminujący: Let's start with Task 1. Look at picture A and tell us how likely it is that such a situation will be a part of your professional life in the future. You have about a minute for this.
[Po upływie ok. 10 sekund przerywamy – jeśli to konieczne – zapisujemy: Can you start, please?]

Zdający: 0 = 1 min

Wersja dla zdającego



Egzaminujący: Thank you.
1b Look at picture B and tell us why the man in the picture may have decided to spend his free time in this way. You have about a minute for this.
[Po upływie ok. 10 sekund przerywamy – jeśli to konieczne – zapisujemy: Can you start, please?]

Zdający: 0 = 1 min

Egzaminujący: Thank you.
1c Look at both pictures. Could you tell us what these pictures have in common and how they differ as far as the loneliness of a person in the modern world is concerned. You have about two minutes for this.
[Po upływie ok. 10 sekund przerywamy – jeśli to konieczne – zapisujemy: Can you start, please?]

Zdający: 0 = 2 min

Egzaminujący: Thank you.
Let's move on to Task 2.
[Jeżeli zdający odpowie z wyłączeniem zadania, przerywamy: Thank you. This is the end of the exam.]

Zestaw 1 • kultura i sztuka • literatura

Egzamin maturalny z języka angielskiego na poziomie dwujęzycznym
Wersja dla egzaminującego

Zadanie 1 4 minuty

1a

Egzaminujący: Let's start with Task 1. Look at picture A and tell us how likely it is that such a situation will be a part of your professional life in the future. You have about a minute for this.
[Po upływie ok. 10 sekund przerywamy – jeśli to konieczne – zapisujemy: Can you start, please?]

Zdający: 0 = 1 min

Wersja dla zdającego



Egzaminujący: Thank you.
1b Look at picture B and tell us why the man in the picture may have decided to spend his free time in this way. You have about a minute for this.
[Po upływie ok. 10 sekund przerywamy – jeśli to konieczne – zapisujemy: Can you start, please?]

Zdający: 0 = 1 min

Egzaminujący: Thank you.
1c Look at both pictures. Could you tell us what these pictures have in common and how they differ as far as the loneliness of a person in the modern world is concerned. You have about two minutes for this.
[Po upływie ok. 10 sekund przerywamy – jeśli to konieczne – zapisujemy: Can you start, please?]

Zdający: 0 = 2 min

Egzaminujący: Thank you.
Let's move on to Task 2.
[Jeżeli zdający odpowie z wyłączeniem zadania, przerywamy: Thank you. This is the end of the exam.]

Struktura egzaminu ustnego bez określania poziomu

ok. 2 minut

- Rozmowa wstępna

maks. 4 minuty

- **Zadanie 1.**
Rozmowa z odgrywaniem roli

maks. 3 minut

- **Zadanie 2.**
Opis ilustracji i odpowiedzi na 3 pytania

maks. 5 minut




- **Zadanie 3.**
Wypowiedź na podstawie materiału stymulującego i odpowiedzi na 2 pytania




Komunikat w sprawie materiałów i przyborów pomocniczych



<i>Rodzaj dokumentu:</i>	Komunikat dyrektora Centralnej Komisji Egzaminacyjnej z 17 sierpnia 2023 r. w sprawie materiałów i przyborów pomocniczych, z których mogą korzystać zdający na egzaminie ósmoklasisty i egzaminie maturalnym w 2024 roku
<i>Egzamin:</i>	Egzamin ósmoklasisty Egzamin maturalny w „Formule 2023” oraz w „Formule 2015”
<i>Przedmiot:</i>	Wszystkie przedmioty
<i>Termin egzaminu:</i>	<u>Egzamin ósmoklasisty:</u> Termin główny – styczeń i maj 2024 r. Termin dodatkowy – maj i czerwiec 2024 r. <u>Egzamin maturalny:</u> Termin główny – maj 2024 r. Termin dodatkowy – czerwiec 2024 r. Termin poprawkowy – sierpień 2024 r.
<i>Data publikacji dokumentu:</i>	17 sierpnia 2023 r.

Formuła 2015 / Formuła 2023

Przedmiot	Przybory i materiały pomocnicze	Obowiązkowo / fakultatywnie	Zapewnia*
biologia	linijka	fakultatywnie	zdający lub szkoła
	kalkulator prosty**	obowiązkowo	zdający lub szkoła
	Wybrane wzory i stałe fizykochemiczne na egzamin maturalny z biologii, chemii i fizyki 	obowiązkowo	szkoła
chemia	linijka	fakultatywnie	zdający lub szkoła
	kalkulator prosty**	obowiązkowo	zdający lub szkoła
	Wybrane wzory i stałe fizykochemiczne na egzamin maturalny z biologii, chemii i fizyki 	obowiązkowo	szkoła
fizyka	linijka	fakultatywnie	zdający lub szkoła
	kalkulator prosty**	obowiązkowo	zdający lub szkoła
	Wybrane wzory i stałe fizykochemiczne na egzamin maturalny z biologii, chemii i fizyki 	obowiązkowo	szkoła

Przedmiot	Przybory i materiały pomocnicze	Obowiązkowo / fakultatywnie	Zapewnia*
biologia	linijka	fakultatywnie	zdający lub szkoła
	kalkulator prosty**	obowiązkowo	zdający lub szkoła
	Wybrane wzory i stałe fizykochemiczne na egzamin maturalny z biologii, chemii i fizyki 	obowiązkowo	szkoła
chemia	linijka	fakultatywnie	zdający lub szkoła
	kalkulator naukowy***	obowiązkowo	zdający lub szkoła
	Wybrane wzory i stałe fizykochemiczne na egzamin maturalny z biologii, chemii i fizyki 	obowiązkowo	szkoła
fizyka	linijka	obowiązkowo	zdający lub szkoła
	kalkulator naukowy***	obowiązkowo	zdający lub szkoła
	Wybrane wzory i stałe fizykochemiczne na egzamin maturalny z biologii, chemii i fizyki 	obowiązkowo	szkoła
geografia	linijka	obowiązkowo	zdający lub szkoła
	kalkulator prosty**	obowiązkowo	zdający lub szkoła
	lupa	fakultatywnie	zdający lub szkoła

Kalkulatory

- **Kalkulator prosty** – jest to kalkulator, który umożliwia wykonywanie tylko dodawania, odejmowania, mnożenia, dzielenia, ewentualnie obliczanie procentów lub pierwiastków kwadratowych z liczb.
- **Kalkulator naukowy** – jest to kalkulator, za pomocą którego zdający będzie mógł obliczyć:
 - (1) wartości funkcji logarytmicznych (i odwrotnych do nich);
 - (2) wartości funkcji trygonometrycznych (i odwrotnych do nich);
 - (3) potęgi o dowolnym wykładniku rzeczywistym.

Nie dopuszcza się możliwości korzystania na egzaminie z kalkulatora naukowego wyposażonego w technologie (np. Wi-Fi, Bluetooth) umożliwiające łączenie się z innym urządzeniem oraz z Internetem lub programowanie. Kalkulator naukowy nie może być również wyposażony w technologie umożliwiające odtwarzanie i rejestrowanie obrazu i dźwięku.

Formuła 2015 / Formuła 2023

język polski – brak słowników

język polski	słownik ortograficzny, słownik poprawnej polszczyzny – nie mniej niż 1 na 25 osób	obowiązkowo	szkoła
język białoruski	słownik językowy (jedno- albo dwujęzyczny) – nie mniej niż 1 na 25 osób	obowiązkowo	szkoła
język litewski	słownik językowy (jedno- albo dwujęzyczny) – nie mniej niż 1 na 25 osób	obowiązkowo	szkoła
język ukraiński	słownik językowy (jedno- albo dwujęzyczny) – nie mniej niż 1 na 25 osób	obowiązkowo	szkoła
język kaszubski	słownik ortograficzny języka polskiego, słownik poprawnej polszczyzny, słownik języka kaszubskiego – nie mniej niż 1 na 25 osób	obowiązkowo	szkoła
język łemkowski	słownik ortograficzny języka polskiego, słownik poprawnej polszczyzny, słownik polsko-łemkowski i łemkowsko-polski – nie mniej niż 1 na 25 osób	obowiązkowo	szkoła
język łaciński i kultura antyczna	słownik łacińsko-polski – dla każdego zdającego; atlas historyczny – nie mniej niż 1 na 25 osób	obowiązkowo	szkoła

język białoruski	słownik językowy (jedno- albo dwujęzyczny) – nie mniej niż 1 na 25 osób	obowiązkowo	szkoła
język litewski	słownik językowy (jedno- albo dwujęzyczny) – nie mniej niż 1 na 25 osób	obowiązkowo	szkoła
język ukraiński	słownik językowy (jedno- albo dwujęzyczny) – nie mniej niż 1 na 25 osób	obowiązkowo	szkoła
język kaszubski	słownik języka kaszubskiego – nie mniej niż 1 na 25 osób	obowiązkowo	szkoła
język łemkowski	słownik polsko-łemkowski i łemkowsko-polski – nie mniej niż 1 na 25 osób	obowiązkowo	szkoła
język łaciński i kultura antyczna	słownik łacińsko-polski – dla każdego zdającego; atlas historyczny – nie mniej niż 1 na 25 osób	obowiązkowo	szkoła

EGZAMIN MATURALNY W FORMULE 2023

1. Każdy zdający **powinien** mieć na egzaminie z każdego przedmiotu długopis (lub pióro) z czarnym tuszem (atramentem) przeznaczony do zapisywania rozwiązań (odpowiedzi).⁴ Rysunki – jeżeli trzeba je wykonać – zdający wykonują długopisem. Nie wykonuje się rysunków ołówkiem.

EGZAMIN MATURALNY

1. Każdy zdający **powinien** mieć na egzaminie z każdego przedmiotu długopis (lub pióro) z czarnym tuszem (atramentem) przeznaczony do zapisywania rozwiązań (odpowiedzi).⁴ Rysunki – jeżeli trzeba je wykonać – zdający wykonują długopisem. Nie wykonuje się rysunków ołówkiem.

Nie używamy ołówków! Nie wnosimy do sali urządzeń telekomunikacyjnych



Materiały i przybory pomocnicze

- Na każdym egzaminie pisemnym zdający mają prawo do używania tylko takich dodatkowych materiałów i przyborów pomocniczych, które są opisane w *Komunikacie*. Materiały i przybory pomocnicze różnią się między sobą w zależności od FORMUŁY EGZAMINU 2015 lub 2023
- **Do sali egzaminacyjnej nie wolno wnosić zbędnych rzeczy, w tym książek, telefonów komórkowych, maskotek ...**
- Nie wolno pożyczać przyborów od innych zdających.

Wybrane wzory matematyczne oraz wybrane wzory i stałe fizykochemiczne (biologia, chemia, fizyka) zapewnia szkoła

Dla absolwentów 3-letniego liceum i 4-letniego technikum, Branżowych Szkół II Stopnia/G
(**Formuła 2015**)

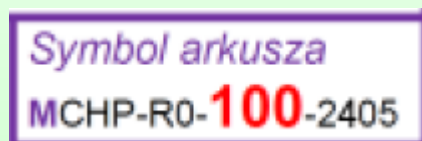
Dla absolwentów 4-letniego liceum (od 2023 r.), 5-letniego technikum (od 2024 r.), Branżowych Szkół II Stopnia/P
(**Formuła 2023**)



Losowanie miejsc

- **Zdający zajmują miejsca zgodnie z wylosowanym numerem stolika.**
- **Zdający z niektórymi formami dostosowań mogą być zwolnieni z losowania.**

Zawsze sprawdzajmy, czy otrzymaliśmy właściwy arkusz. Symbol arkusza znajduje się na pierwszej stronie arkusza i na indywidualnym kodzie kreskowym zdającego. Proszę sprawdzić czy otrzymany arkusz jest we właściwej FORMULE.



Symbole arkuszy:

100 – standardowy

200 – dla osób z autyzmem, w tym z zespołem Aspergera

300 – dla osób słabosłyszących

400 – dla osób słabowidzących

700 – dla osób niesłyszących

E/M ...U – dla zdających – obywateli Ukrainy

Czas trwania egzaminów dla arkusza standardowego i arkuszy dostosowanych **FORMUŁA 2015** / **FORMUŁA2023**

Tabela 2. Czas trwania egzaminu maturalnego z poszczególnych przedmiotów

Przedmiot	Arkusz	Czas trwania (w minutach)						
		arkusz standardowy	arkusz dla osób z autyzmem, w tym z zespołem Aspergera	arkusz dla osób słabosłyszących	arkusz dla osób niesłyszących	arkusz dla osób słabowidzących albo niewidomych	arkusz dla osób z niepełnosprawnością ruchową spowodowaną mózgowym porażeniem dziecięcym	
		E*-100	E*-200 ¹⁾	E*-300 lub E*-100 ¹⁾	E*-700	E*-400 ¹⁾ i E*-600/860 ¹⁾	E*-Q00 ¹⁾	
język polski	poziom podstawowy	170	do 200	do 200	do 200	do 255	do 200	
	poziom rozszerzony	180	do 210	do 210	do 210	do 270	do 210	
matematyka	poziom podstawowy	170	do 200	do 200	do 200	do 255	do 200	
	poziom rozszerzony	180	do 210	do 210	do 210	do 270	do 210	
języki obce nowożytnie	poziom podstawowy	120	do 150	2a ²⁾ : do 150 2b ²⁾ : do 130	120	do 180	do 150	
	poziom rozszerzony	150	do 180	2a ²⁾ : do 180 2b ²⁾ : do 155	do 155	do 225	do 180	
	poziom dwujęzyczny	180	do 210	2a ²⁾ : do 210 2b ²⁾ : do 180	do 180	do 270	do 210	
języki mniejszości narodowych	poziom podstawowy	170	do 200	do 200	do 200	do 255	do 200	
	poziom rozszerzony	180	do 210	do 210	do 210	do 270	do 210	
historia wiedza o społeczeństwie biologia chemia fizyka geografia filozofia historia muzyki historia sztuki język łaciński i kultura antyczna język kaszubski język lemkowski	poziom rozszerzony	180	do 210	do 210	do 210	do 270	do 210	
informatyka	poziom rozszerzony	Cz. I	60	do 90	do 90	do 90	do 90	do 90
		Cz. II	150	do 180	do 180	do 180	do 225	do 180
przedmioty zdawane w języku obcym – biologia (pr), chemia (pr), fizyka (pr), geografia (pr), historia (pr), matematyka (pp) ²⁾		80	do 110	do 110	do 110	do 120	do 110	

Tabela 2. Czas trwania egzaminu maturalnego z poszczególnych przedmiotów

Przedmiot	Arkusz	Czas trwania (w minutach)						
		arkusz standardowy	arkusz dla osób z autyzmem, w tym z zespołem Aspergera	arkusz dla osób słabosłyszących	arkusz dla osób niesłyszących	arkusz dla osób słabowidzących albo niewidomych	arkusz dla osób z niepełnosprawnością ruchową spowodowaną mózgowym porażeniem dziecięcym	arkusz dla zdających, o których mowa w Tabeli 1.19
		M*-100 lub M*-Z**	M*-200 ¹⁾	M*-300 lub M*-100 ¹⁾	M*-700	M*-400 ¹⁾ (M*-600/660 ¹⁾	M*-Q00 ¹⁾	M*U-100
język polski	poziom podstawowy	240	do 270	do 270	do 270	do 360	do 270	do 360
	poziom rozszerzony	210	do 240	do 240	do 240	do 315	do 240	do 315
matematyka	poziom podstawowy	180	do 210	do 210	do 210	do 270	do 210	180
	poziom rozszerzony	180	do 210	do 210	do 210	do 270	do 210	do 270
języki obce nowożytnie	poziom podstawowy	120	do 150	2a ²⁾ : do 150 2b ²⁾ : do 130	120	do 180	do 150	120
	poziom rozszerzony	150	do 180	2a ²⁾ : do 180 2b ²⁾ : do 155	do 155	do 225	do 180	150
	poziom dwujęzyczny	180	do 210	2a ²⁾ : do 210 2b ²⁾ : do 180	do 180	do 270	do 210	180
języki mniejszości narodowych	poziom podstawowy	210	do 240	do 240	do 240	do 315	do 240	---
	poziom rozszerzony	210	do 240	do 240	do 240	do 315	do 240	do 315
biologia chemia filozofia fizyka geografia historia historia muzyki historia sztuki język łaciński i kultura antyczna wiedza o społeczeństwie	poziom rozszerzony	180	do 210	do 210	do 210	do 270	do 210	do 270
informatyka język kaszubski język lemkowski	poziom rozszerzony	210	do 240	do 240	do 240	do 315	do 240	do 315
dodatkowe zadania egzaminacyjne zdawane w języku obcym – biologia (pr), chemia (pr), fizyka (pr), geografia (pr), historia (pr), matematyka (pp) ²⁾		80	do 110	do 110	do 110	do 120	do 110	---

Po rozdaniu arkuszy egzaminacyjnych każdy zdający ma obowiązek zapoznać się z instrukcją na pierwszej stronie arkusza oraz sprawdzić:

- czy otrzymał właściwy arkusz
- numer PESEL na pasku kodowym
- kompletność arkusza.

Kodowanie

Jeśli zauważysz błąd w numerze PESEL, zgłoś to członkowi komisji egzaminacyjnej.

Pamiętaj, że kodujesz arkusz egzaminacyjny w dwóch miejscach:

na pierwszej stronie arkusza i na karcie odpowiedzi.

Kodowanie arkusza egzaminacyjnego


NIE odklejać etykiety identyfikacyjnej!

2222 9999
010101-0101Z KodU: A99
Bręczyszczykiewicz
Grzegorz
E-100 10101010101

E-100



10101010101
010101-0101Z A99



E-100



10101010101
010101-0101Z A99



E-100



10101010101
010101-0101Z A99



Nie przyklejamy paska z imieniem i nazwiskiem!

Kodowanie karty odpowiedzi



EPOP-P1-100-2105

WYPEŁNIA ZDAJĄCY

PESEL

--	--	--	--	--	--	--	--	--	--	--	--	--	--	--	--	--	--	--	--

Miejsce na naklejkę.
Sprawdź, czy kod na naklejce to **E-100**.
Jeżeli tak – przyklej naklejkę.
Jeżeli nie – zgłoś to nauczycielowi.

WYPEŁNIA ZESPÓŁ NADZORUJĄCY

Uprawnienia zdającego do:

dostosowania zasad oceniania.

Kodowanie karty odpowiedzi – 2. str.

--	--	--	--	--	--	--	--	--	--	--	--	--	--	--	--	--	--	--	--

KOD EGZAMINATORA

Czytelny podpis egzaminatora

--	--	--

KOD ZDAJĄCEGO

CK CENTRALNA
KOMISJA
EGZAMINACYJNA

Arkusze zawierają informacje prawnie chronione do momentu rozpoczęcia egzaminu.

WYPEŁNIA ZDAJĄCY

KOD

--	--	--

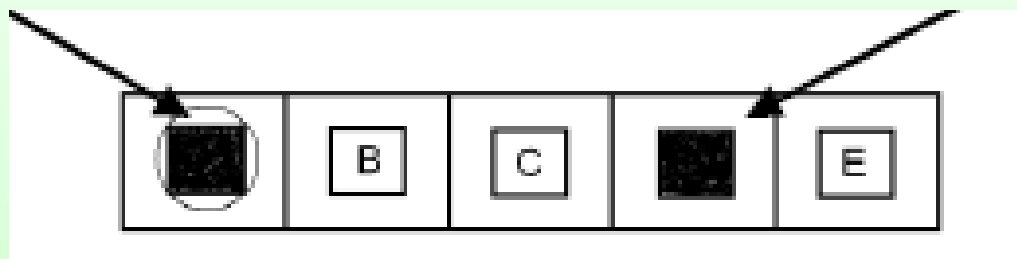
PESEL

--	--	--	--	--	--	--	--	--	--	--	--	--	--	--	--	--	--	--	--

Miejsce na naklejkę.
Sprawdź, czy kod na naklejce to **E-100**.
Jeżeli tak – przyklej naklejkę.
Jeżeli nie – zgłoś to nauczycielowi.

Zaznaczanie odpowiedzi w zadaniach zamkniętych i poprawianie błędów

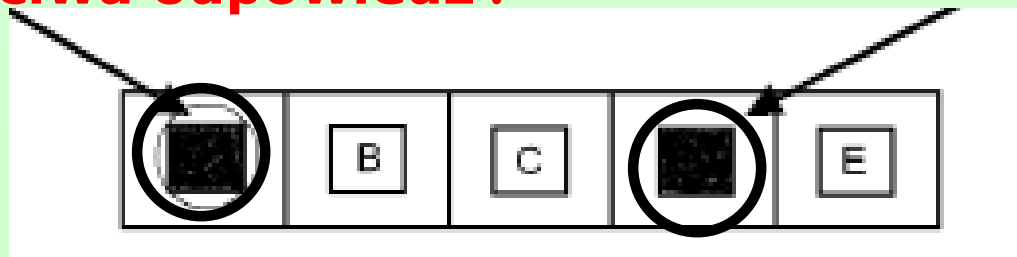
Tak zaznaczamy błędną
odповідź



Tak zaznaczamy
właściwą odpowiedź

**Jeśli zmienisz zdanie i chcesz ponownie zaznaczyć
pierwszą odpowiedź, zapisz:**

To jest właściwa odpowiedź !



Osoby niedowidzące nie przenoszą odpowiedzi na kartę. Robi to za nich egzaminator sprawdzający pracę.

Rozpoczęcie egzaminu

Egzamin rozpoczyna się po zakończeniu czynności wstępnych

Zespół nadzorujący egzamin zapisze na tablicy godzinę rozpoczęcia i zakończenia pracy

Po rozdaniu zdającym arkuszy egzaminacyjnych **osoby spóźnione nie będą wpuszczone do sali egzaminacyjnej.**

W uzasadnionych przypadkach, jednak nie później niż do zakończenia czynności organizacyjnych (tzn. z chwilą zapisania w widocznym miejscu czasu rozpoczęcia i zakończenia egzaminu), decyzję o wpuszczeniu do sali egzaminacyjnej spóźnionego zdającego podejmuje przewodniczący zespołu nadzorującego, ale zdający kończy pracę z arkuszem egzaminacyjnym o czasie zapisanym na tablicy (planszy).

Podczas trwania egzaminu zdający nie opuszczają sali.

Jeśli znajdzie uzasadniona potrzeba, zdający może opuścić salę egzaminacyjną tylko za zgodą przewodniczącego zespołu nadzorującego.

Nie wolno kontaktować się z innymi osobami, z wyjątkiem np. osób udzielających pomocy medycznej.

Zdający sygnalizuje potrzebę wyjścia z sali przez podniesienie ręki.

Po uzyskaniu zezwolenia przewodniczącego zespołu nadzorującego na wyjście z sali, zdający pozostawia zamknięty arkusz egzaminacyjny na swoim stoliku.

Czas egzaminu nie ulega przedłużeniu.

Zakończenie egzaminu maturalnego

1. 10 minut przed zakończeniem egzaminu przewodniczący zespołu nadzorującego (ZN) poinformuje zdających o czasie pozostałym do zakończenia pracy,
a w przypadku egzaminu z matematyki na poziomie podstawowym i na egzaminach z języków obcych na wszystkich poziomach przypomni o konieczności przeniesienia odpowiedzi na kartę.

Odpowiedź zaznaczona przez zdającego na karcie odpowiedzi jest ostateczna, niezależnie od odpowiedzi zaznaczonej w arkuszu.

1. O wyznaczonej godzinie Przewodniczący ZN ogłasza zakończenie egzaminu.
2. Zdający zamykają arkusze i odkładają je na brzeg stolika.
3. Członkowie ZN odbierają arkusze i sprawdzają poprawność kodowania, jeśli nie zrobili tego przed rozpoczęciem egzaminu.

Przerwanie i unieważnienie egzaminu w sali

Ustawa o systemie oświaty – art. 44zzv oraz *Informacja ...*

Powody:

1. **Wniesienie** do sali egzaminacyjnej niedozwolonych pomocy i urządzeń telekomunikacyjnych.
2. Niesamodzielna praca.
3. Zachowanie, które przeszkadza innym zdającym.

Unieważnienie egzaminu może nastąpić również poza salą egzaminacyjną na wniosek egzaminatora, który stwierdzi, że zdający pracowali niesamodzielnie.

Przerwanie i unieważnienie egzaminu

Zdający, którym unieważniono pracę, mogą przystąpić do matury z tego przedmiotu dopiero w maju następnego roku.

Opuszczenie sali egzaminacyjnej przed upływem czasu.

Jeśli ukończysz pracę przed czasem możesz opuścić salę **za zgodą** zespołu nadzorującego.

Zamiar opuszczenia sali zgłoś zespołowi nadzorującemu przez podniesienie ręki, zamknij arkusz i odłóż go na brzeg stolika.

Po otrzymaniu pozwolenia na opuszczenie sali możesz wyjść.

Pamiętaj, aby nie zakłócać pracy pozostałym piszącym.

Przerwanie egzaminu z przyczyn losowych

Jeżeli egzamin został przerwany z przyczyn losowych, zdający może ubiegać się o przyznanie prawa do przystąpienia do egzaminu w terminie dodatkowym, po przedstawieniu przez zdającego lub jego rodziców **udokumentowanego** wniosku w tej sprawie. Udokumentowany wniosek należy złożyć do dyrektora szkoły najpóźniej w dniu egzaminu.

Uwagi

1. Zdający ma prawo zgłosić zastrzeżenia dotyczące procedury przeprowadzania egzaminu **w ciągu 2 dni** od daty tego egzaminu.
2. Zastrzeżenia składa się na piśmie do Dyrektora OKE (Załącznik 22a).
3. Od rozstrzygnięcia Dyrektora OKE przysługuje odwołanie do Dyrektora CKE, składane za pośrednictwem OKE, w terminie **3 dni** od dnia otrzymania informacji o wyniku rozstrzygnięcia.
4. **Rozstrzygnięcie Dyrektora CKE jest ostateczne.**

W przypadku stwierdzenia przez egzaminatora niesamodzielnego rozwiązania zadań przez absolwenta, udostępnienia rozwiązań innemu absolwentowi lub korzystania z rozwiązań innego absolwenta – dyrektor OKE przekazuje absolwentowi, za pośrednictwem dyrektora szkoły, pisemną informację o zamiarze unieważnienia mu egzaminu maturalnego z danego przedmiotu.

Absolwent ma prawo złożyć wniosek o wgląd do dokumentacji, na podstawie której dyrektor OKE zamierza unieważnić egzamin.

Wniosek składa się do dyrektora OKE w terminie **2 dni roboczych od dnia otrzymania pisemnej informacji.**

Dyrektor OKE rozstrzyga o unieważnieniu egzaminu maturalnego z danego przedmiotu.

Absolwent, w terminie **3 dni roboczych od dnia otrzymania informacji o unieważnieniu, może wnieść do dyrektora CKE, za pośrednictwem dyrektora OKE, zastrzeżenia do rozstrzygnięcia dyrektora OKE.**

Rozstrzygnięcie Dyrektora CKE jest ostateczne.

Termin dodatkowy

Zdający, który z przyczyn losowych lub zdrowotnych nie mógł zgłosić się na egzamin w wyznaczonym terminie może ubiegać się o przystąpienie do egzaminu w terminie dodatkowym (w czerwcu).

W takim przypadku należy:

- złożyć wniosek (załącznik 6) do dyrektora szkoły, w której absolwent przystępuje do egzaminu maturalnego, **nie później niż w dniu**, w którym odbywa się egzamin maturalny z danego przedmiotu;
- wniosek powinien być uzasadniony i udokumentowany;
- dyrektor OKE rozpatruje wniosek w terminie 2 dni od dnia jego otrzymania. Rozstrzygnięcie dyrektora OKE jest ostateczne.
- **wnioski przesłane bezpośrednio do OKE nie będą rozpatrywane.**

Warunki uzyskania świadectwa

Warunkiem otrzymania świadectwa jest:

- 1. Uzyskanie co najmniej 30% punktów z wszystkich przedmiotów w części obowiązkowej (zarówno w części pisemnej jak i ustnej).**
- 2. Przystąpienie do przynajmniej jednego egzaminu dodatkowego na poziomie rozszerzonym.**
- 3. Żaden z tych egzaminów nie może być unieważniony**

Wgląd do pracy

- Absolwent ma prawo wglądu do sprawdzonej i ocenionej swojej pracy egzaminacyjnej, w miejscu i czasie wskazanym przez dyrektora OKE, w ciągu 6 miesięcy od dnia wydania przez OKE świadectw dojrzałości, aneksów i zaświadczeń o wynikach egzaminu maturalnego.
- Absolwent może zwrócić się z wnioskiem o weryfikację sumy punktów.
- Dyrektor OKE informuje pisemnie absolwenta o wyniku weryfikacji sumy punktów.
- Absolwent może wnieść odwołanie od wyniku weryfikacji sumy punktów z części pisemnej egzaminu maturalnego do Kolegium Arbitrażu Egzaminacyjnego, za pośrednictwem dyrektora OKE, w terminie **5 dni** od dnia otrzymania informacji o wyniku weryfikacji sumy punktów.
- **Rozstrzygnięcie Kolegium Arbitrażu Egzaminacyjnego jest ostateczne.**

Termin poprawkowy

- Do sesji poprawkowej może przystąpić zdający, który **był obecny** na wszystkich wymaganych egzaminach obowiązkowych i przynajmniej 1 dodatkowym oraz z jednego egzaminu obowiązkowego nie osiągnął progu 30%.
- Egzamin poprawkowy dotyczy tylko przedmiotów obowiązkowych.
- W sesji poprawkowej nie można zmieniać języka obcego nowożytnego.
- W sesji poprawkowej nie można podwyższać wyników egzaminów dodatkowych.

Prezentowanie wyników wyniki.edu.pl



ZIU

Sprawdź wyniki
swoich egzaminów!

Login



Hasło



DALEJ

lub

Login

Zaloguj się przez
LOGIN.GOV.PL



Jeśli zdający
zgubi hasło ma
możliwość
zalogowania
się przez
login.gov.pl



Prezentowanie wyników

Serwis Rzeczypospolitej Polskiej

Login 

Use eID of your cc

Wybierz sposób logowania

Bezpieczny i darmowy dostęp do usług publicznych

Profil Zaufany

Bezpłatne narzędzie, dzięki któremu załatwisz sprawy urzędowe online i podpiszesz dokumenty elektronicznie.

e-dowód

Dowód osobisty z warstwą elektroniczną. Użyj aplikacji mobilnej albo czytnika podłączonego do komputera.

mojEID



Bank Polski



Bank Pekao

inteligo



Banki Spółdzielcze



Grupa BPS
Banki Spółdzielcze i Bank BPS

Zachęcamy
zdających do
logowania
się za
pomocą
jednego ze
wskazanych
sposobów.

Kolejne sesje

Zdający, który **nie uzyskał** świadectwa maturalnego może przystąpić do niezdanych egzaminów przez **5** kolejnych lat licząc od października roku, w którym przystąpił po raz pierwszy. Zasady przystępowania do egzaminu w kolejnych latach reguluje ustawa o systemie oświaty i rozporządzenie MEN.

Każdy zdający może podwyższać wyniki uzyskane w poprzednich sesjach i deklorować egzaminy z nowych przedmiotów.

W kolejnej sesji można zadeklarować max. 6 przedmiotów dodatkowych.

Absolwenci, którzy uzyskali świadectwo, mogą bezterminowo podwyższać wyniki i deklorować nowe przedmioty.

Trzecie i następne przystąpienie do egzaminu z danego przedmiotu jest odpłatne. W przypadku nieobecności na egzaminie dodatkowym opłata obowiązuje już w kolejnej sesji.



Powodzenia!